

# **Análisis de la situación actual y perspectivas de la política penitenciaria**

**Ángel Luis Ortiz González**

**Secretario General de Instituciones penitenciarias**

# Incidencias del COVID-19 en los centros penitenciarios dependientes de la Secretaria General

**En términos generales 2 veces menor que la población en general**

Número de internos positivos  
marzo 2020 a abril 2021  
2008  
sobre un total de 80.311 personas

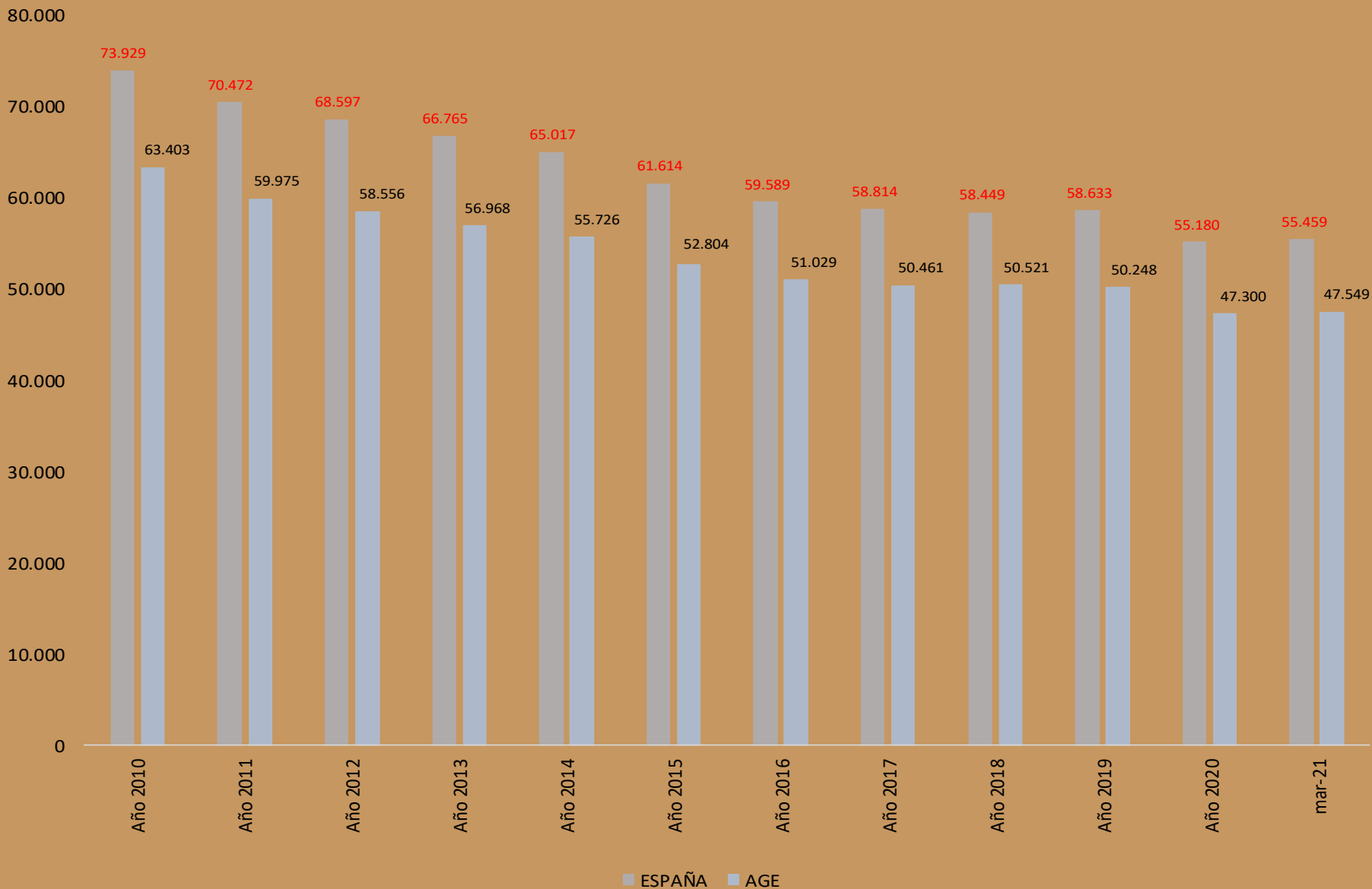
En 10 centros ningún casos.  
En 18 centros solo 1 ó 2 casos  
Total 71 centros penitenciarios

Numero de internos hospitalizados  
101  
(4 veces menor que la población en  
general)

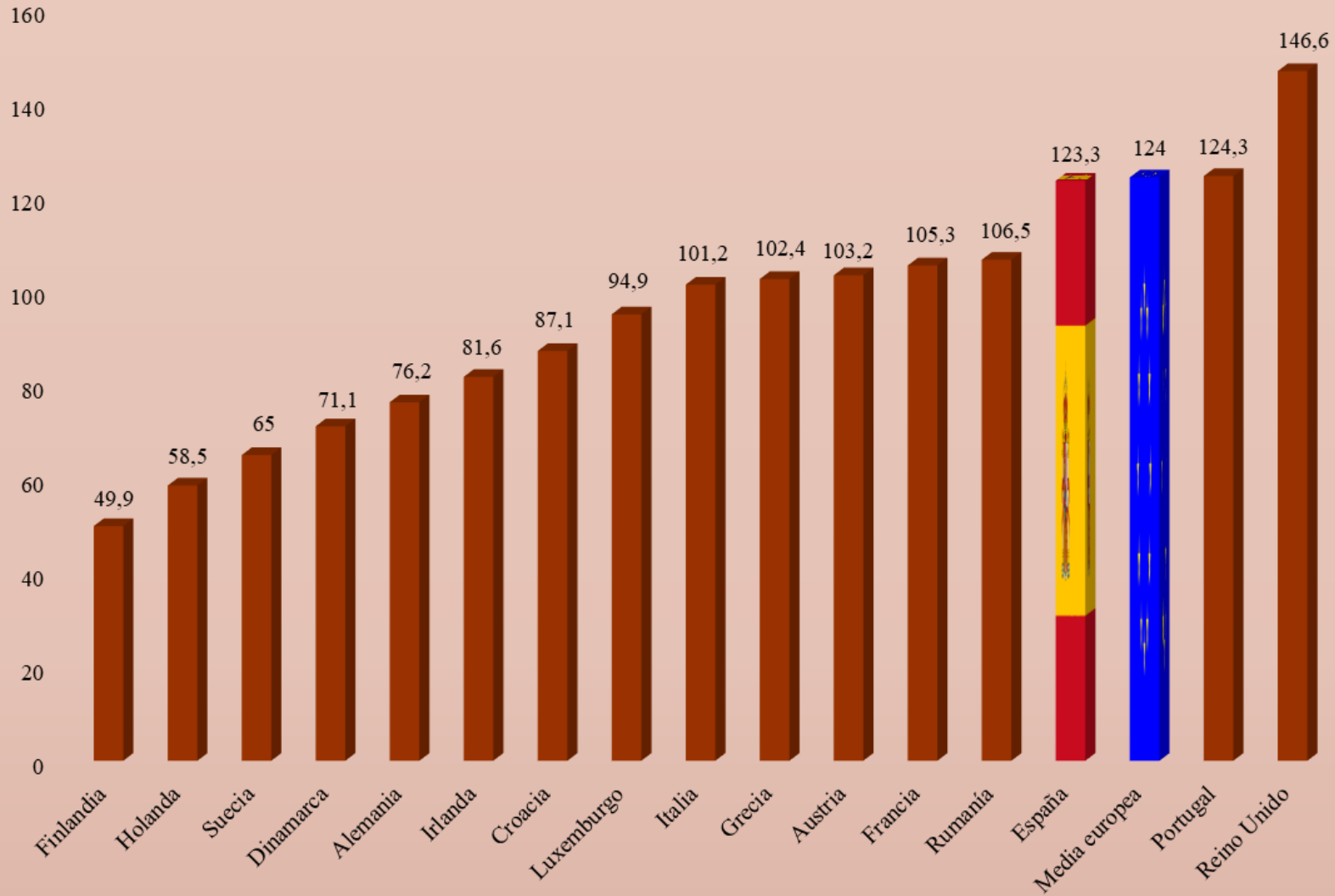
Número de trabajadores infectados  
hasta abril 2021  
1766  
Sobre un total de 24.000  
6 fallecidos

Tasa de mortalidad 8,5 inferior a la  
población en general .  
11 internos fallecidos.

# Personas privadas de libertad. Total nacional y Total dependiente de la Administración General del Estado



Tasa de encarcelamiento por 100.000 habitantes. Fuente, SPACE I, 2020



## Duración media Encarcelamiento.

### Europa de los 28

#### En meses

1	Portugal	30,2
2	Rumanía	25,8
3	Re. Checa	23,7
	4 España	20,2
5	Grecia	16,2
6	Eslovenia	15,7
7	Italia	15,7
8	Estonia	14,6
9	Hungría	11
10	Francia	10,9
11	Austria	10,6
	12 Media Europea	10,1
13	Lituania	9,4
14	Luxemburgo	8,4
15	Alemania	8
16	Reino Unido	7,7
17	Bélgica	6,8

## Estancia media en prisión

(Informe Consejo de Europa SPACE I, 2020)

Media europea 10,1 meses

## Horquillas más frecuentes

### España

5 a 10 años de  
condena  
(25,4%)

### Consejo de Europa

Hasta 3 años de  
condena  
(21,9%)

## Tasa de criminalidad en España

Numero de asesinatos al año por cada 100.000 habitantes:

-España: 0'85

-Media europea: 1,3

-Estados Unidos de América: 4,75.

-Latinoamérica: 25,49.

Tasa de criminalidad por cada 1.000 habitantes:

-España: 44,8 delitos.

-Media europea: 62,8 delitos.

-Suecia: 146,7

Población según situación procesal penal, a junio de 2018

	Hombres	Mujeres	Total	%
Preventiva	7.481	677	8.158	15,9
Penada	39.290	3.195	42.485	83,0
Medidas Seguridad	509	31	540	1,1
<b>Total</b>	<b>47.280</b>	<b>3.903</b>	<b>51.183</b>	<b>100,0</b>

Población según situación procesal penal, a mayo de 2021

	Hombres	Mujeres	Total	%
Preventiva	7.200	491	7.691	16,1
Penada	36.423	2.972	39.395	82,9
Medidas Seguridad	430	33	463	0,98
<b>Total</b>	<b>44.053</b>	<b>3.496</b>	<b>47.549</b>	<b>100,0</b>



Evolución de la clasificación penitenciaria desde junio de 2018, en porcentajes

	Junio-2018			Mayo de 2021		
	Hombres	Mujeres	%	Hombres	Mujeres	%
Primer grado	805	65	2,2	427	21	1,2
Segundo grado	29.690	2.007	80,1	27.035	1.857	78,3
Régimen abierto residencial	4.198	484	11,8	2.239	268	6,8
3er grado extrapenitenciario	1.948	389	5,9	4.676	640	14,4
<b>Total en Medio Abierto</b>	<b>6.146</b>	<b>873</b>	<b>17,7</b>	<b>6.915</b>	<b>908</b>	<b>21,2</b>
<b>Total</b>	<b>36.641</b>	<b>2.945</b>	<b>100</b>	<b>34.104</b>	<b>2.782</b>	<b>100</b>

4.925 TL

4.327 ♂

598 ♀



## Programas específicos de intervención

Agresores sexuales  
Discapacitados  
Drogodependencia  
Enfermos mentales  
Jóvenes  
Madres  
Módulos de respeto  
Módulos terapéuticos  
Mujeres (programa sermujer.es)  
Personas extranjeras  
Prevención de suicidios  
Programas de régimen cerrado  
Resolución dialogada de conflictos (justicia restaurativa)  
Terapia asistida con animales  
Violencia de genero  
Seguridad Vial  
Delitos de odio  
Delitos económicos



# ÚLTIMOS PROGRAMAS DE TRATAMIENTO

```
graph TD; A[ÚLTIMOS PROGRAMAS DE TRATAMIENTO] --> B[DELITOS DE ODIO]; A --> C[DELITOS ECONÓMICOS]; A --> D[TALLER REGENERAR]; A --> E[JUSTICIA RESTAURATIVA];
```

**DELITOS DE ODIO**

**DELITOS ECONÓMICOS**

**TALLER REGENERAR**

**JUSTICIA RESTAURATIVA**

## TRABAJOS MEDIA MENSUAL 2020

TALLER		TALLERES ACTIVOS	EMPLEADOS	NÓMINA	S.S. CUOTA PATRONAL	MEDIA MENSUAL
AGROPECUARIA		3	10	1.722,14 €	413,54 €	172,21 €
ÁRTES GRÁFICAS		1	8	2.288,49 €	545,21 €	286,06 €
ARTESANIA Y CERÁMICA		0	0	0,00 €	0,00 €	0,00
CONFECCIÓN Y SIMILARES		12	237	88.398,08 €	21.757,92 €	372,99 €
MADERA Y DERIVADOS		3	36	9.021,62 €	2.178,94 €	250,60 €
MANIPULADOS		90	2.275	941.199,91 €	202.876,53 €	413,71 €
METÁLICAS Y SIMILARES		12	164	63.342,83 €	14.814,49 €	386,24 €
PRESTACIÓN DE SERVICIOS		4	21	8.002,91 €	1.912,11 €	381,09 €
SERVICIOS	Cocina	69	1.802	639.474,10 €	152.824,38 €	354,87 €
	Economato	80	1.470	353.714,60 €	114.822,77 €	240,62 €
	Mantenimiento	78	793	285.764,81 €	86.327,11 €	360,36 €
	Panadería	56	427	173.500,24 €	41.082,92 €	406,32 €
	Actividades Auxiliares	79	4.584	740.411,62 €	252.496,41 €	161,52 €
<b>TOTAL MENSUAL</b>		<b>487</b>	<b>11.827</b>	<b>3.306.841,35 €</b>	<b>892.052,33 €</b>	<b>279,60 €</b>



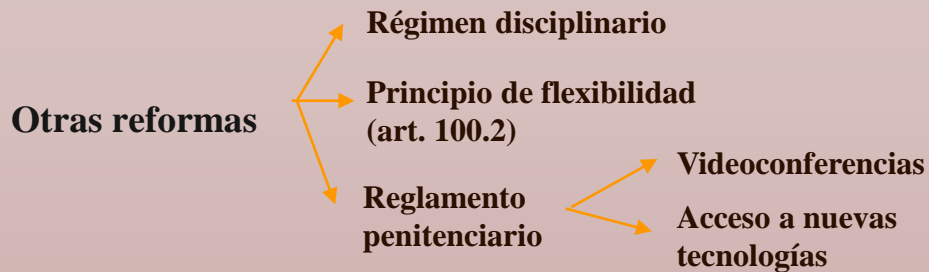
# REFORMAS NORMATIVAS

## DERECHO PENITENCIARIO SUSTANTIVO




## DERECHO PENITENCIARIO (ASPECTOS PROCESALES)

- Procedimiento sobre trámites y recursos.
- Unificar la ejecución penal en un solo órgano judicial.



**Ley reguladora del estatuto profesional del trabajador penitenciario**

# Situación actual del sistema penitenciario en España



**Ley garantista de los derechos de los internos**

**Precisa de reformas acordes con la evolución del sistema penitenciario**



**Infraestructuras adecuadas**

El reto del sistema penitenciario



Ofrecer a todos los internos el tratamiento necesario para conseguir la reinserción y rehabilitación social de los penados.